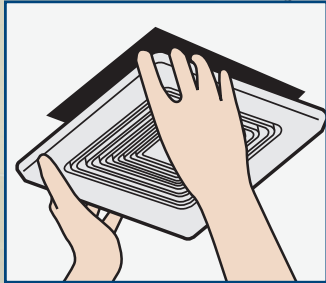



Cet ensemble comprend tout ce qu'il vous faut pour transformer votre ventilateur de salle de bains actuel.

Nul besoin de recâbler, ni d'installer de nouveaux conduits.

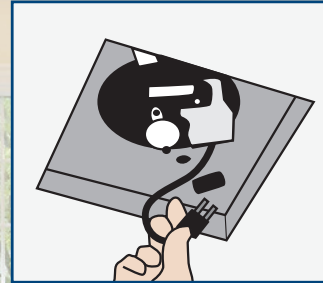
### Installation facile



**1** Retirer l'ancienne grille.



**2** Retirer l'ancien assemblage de moteur.



**3** Installer le nouvel assemblage de moteur dans le boîtier de ventilateur existant.

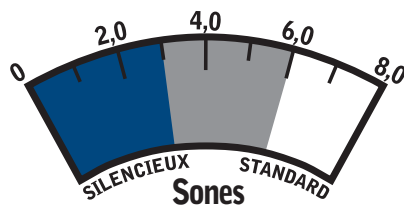


**4** Installer la nouvelle grille.

Métamorphosez votre vieux ventilateur en seulement 10 minutes.

Réduit jusqu'à 45 %\* le niveau sonore.

\*Comparé aux modèles EC70 et 695C



Votre ensemble comprend tout ce qu'il vous faut :



Nouvelle grille





Moteur de ventilateur enfichable

L'ensemble de transformation de ventilateur de salle de bains Broan EC60KIT comprend tout ce qu'il vous faut pour métamorphoser votre ventilateur actuel :

- Assemblage de moteur du ventilateur (60 PCM, 3,0 sones)
- Grille de remplacement blanche (illustrée)
- Directives d'installation complètes

NOTE : Boîtier et raccord de conduit non compris.

L'ensemble de transformation de ventilateur de salle de bains Broan EC60KIT peut remplacer les modèles suivants :

Si votre grille ressemble à ceci :	Peut remplacer ces modèles de ventilateur de salle de bains** :	Format du boîtier du ventilateur actuel
	NuTone 695C, 695CB, 696NC, 696NCB, 690AC	8 1/16 po x 7 3/8 po
	Broan EC50, ECF50, EC70, ECF70, ECH600 Aira VSBP50M, VSBP5XM, VSBX50M	

\*\*Aucune autre utilisation n'a été testée ni autorisée par Broan-NuTone Canada Inc.